



- 1 Emplmadora MINI6S+
- 2 Estuche de Cuchilla
- 3 Cuchilla MINI50GB+
- 4 Cable de alimentación
- 5 Cable USB
- 6 Adaptador AC
- 7 Cable de cargador de coche
- 8 Bandeja de enfriamiento
- 9 Electrodo de repuesto
- 10 Bloque calentador a SOC
- 11 Holder SOC
- 12 2 Baterías
- 13 Correa de hombro
- 14 Manual de usuario (CD)
- 15 Maletín de transporte resistente
- 16 Pelador de 3 posiciones (.25um, 900um y (1.6,2 y 3mm)

## Specifications

Método de empalme	Alineación por núcleo por sistema AOCAT (Automatic Optical Core Analysis & Tracking)
Pérdida típica de empalme	SM(0.02dB) / MM(0.01 dB) / DS(0.04dB) / NZDS(0.04dB) / G.657(0.02dB)
Pérdida de retorno	>>60dB
Tiempo de empalme	SM Modo rapido : 6 seg. / SM típico : 10 seg.
Vida útil de electrodos	>5,500 arcos
Fibras aplicables	SM(ITU-T G.652&G.657) / MM(ITU-T G.651) / DS(ITU-T G.653) / NZDS(ITU-T G.655) / IT-G.657A / IT-G.657B, 0.25mm, 0.9mm, 2.0mm, 2.4mm, 3.0mm, FLAT(Cable para Interiores)
Longitud de corte	Diámetro del recubrimiento <0.25mm=5-16mm, Diámetro de revestimiento >0.25mm=8-16mm mínimo
Diámetro del recubrimiento	100 ~ 3,000um
Diámetro del revestimiento	80-150um
Modo de calentamiento	Modo instalado de fábrica : 10, Modo instalado de usuario : 32
Tiempo de calentamiento	Típico: 10 seg. (60mm manga) / 5 seg. (Micro manga 60mm, diámetro de corte 250um)
Manga de protección	40mm, 60mm, Connector SOC
Terminales	USB 2.0
Programa de empalme	Modo instalado de fábrica : 38, Modo instalado de fábrica : 90
Memoria de emplame	Hasta 10,000 registros y 2,000 imágenes de empalme
Iluminación	Sistema de emision por LED (Luz Blanco)
Batería	Li-ion, 5200mAh Típico 220 Ciclos(Empalme & Calor) / Batería individual (2 Baterías estándar)
Fuente de alimentación	CA 100-240V entrada o CC 12.6V 1.8A
Monitor	4.3"LED, 720p HD monitor a color / Full Touch Screen (Vidrio templado)
Cámaras	2 Cámaras (de visión ortogonal)
Magnificación	XY style : 160 aumento, X/Y : 320 aumento
Peso	1.52kg (sin batería)
Dimensión	124mm X 123mm X 138mm
Protección al viento	La velocidad máxima del viento 15m/s
Condición de uso	Elevación 0-5,000 metros, -10~50°C, 0~95% humedad relativa
Condición de almacenamiento	Temperatura -20 to 60°C, 0~95% humedad relativa, batería -20~40°C
Test de tensión	1.96~2.25N (Estándar)
Empalme de atenuación	Alcance : 0.1dB ~ 20dBd (0.1dB paso)


## Alto Performance

Empalmadora de alineación por núcleo



# MINI6S+

### Procedimiento de alineación por núcleo



### Características



# Mini6S+


## Característica

Tiempo de Empalme: 7 seg  
 Vida útil de Electrodo: 5,500 arcos

Sistema de calentamiento de impulso  
 'Pusher Bar'



- Calentamiento rapido
- Conectividad SOC ↑



Holder Universal



- 250, 900 μm
- 2~3Φ
- FTTx Drop cable

LED Inyección



Holder Extraíble



- 250 & 900μm

Todos los conectores de empalme



- SC, LC, FC, ST




5200mAh  
 Batería de litio 11.1V  
 < 2 baterías estándar >

Full Touch Screen



- HD 720p LED Display
- Vidrio templado
- Interfaz gráfica usuario

## Detalle tecnico



## High Performance

Pérdida de empalme estable bajo  
 Cualquier ambiente y condición

Elevación 0~5000metros	Velocidad máxima de viento 15m/s	Temperatura -15~60 °C	humedad relativa 0~95%

